



華東師範大學  
EAST CHINA NORMAL  
UNIVERSITY

# “大夏学堂” 在线课程教学平台 学生使用手册

华东师范大学教务处制 2016.2

## “大夏学堂”在线课程教学平台网址：

PC 端：<https://elearning.ecnu.edu.cn/>

学校首页“快速通道”——“大夏学堂”或首页选项卡“教育教学”——“大夏学堂”；或教务处首页“常用链接”——“大夏学堂”。

移动端：到豌豆夹或 App Store 下载客户端“**Blackboard Mobile Learn**”；打开“**Blackboard Mobile Learn**”APP，输入我们学校的名称——**ECNU**即可进入“大夏学堂”在线课程教学平台移动版。

或二维码扫码下载：

Blackboard Mobile Learn For IOS



Blackboard Mobile Learn For Android



## 用户名和密码命名规则：

学生登陆用户名和密码为学校公共数据库用户名与密码。

# 在线课程教学平台学生使用步骤

平台课程内教学内容、讨论版、作业、测验等板块均由任课教师自由设置，如无法显示，则表明教师尚未开通此板块。



## 步骤一、 登录“大夏学堂”在线课程教学平台





图 1

登录进入教学平台：



图 2

**步骤二、 修改个人信息（我的机构→工具→个人信息）**



图 3

### 步骤三、 浏览教学内容（我的主页→我的课程）



图 4



点击进入课程：



图 5

进入课程后，学生即可进入相关课程的学习了，如下图 6 所示：

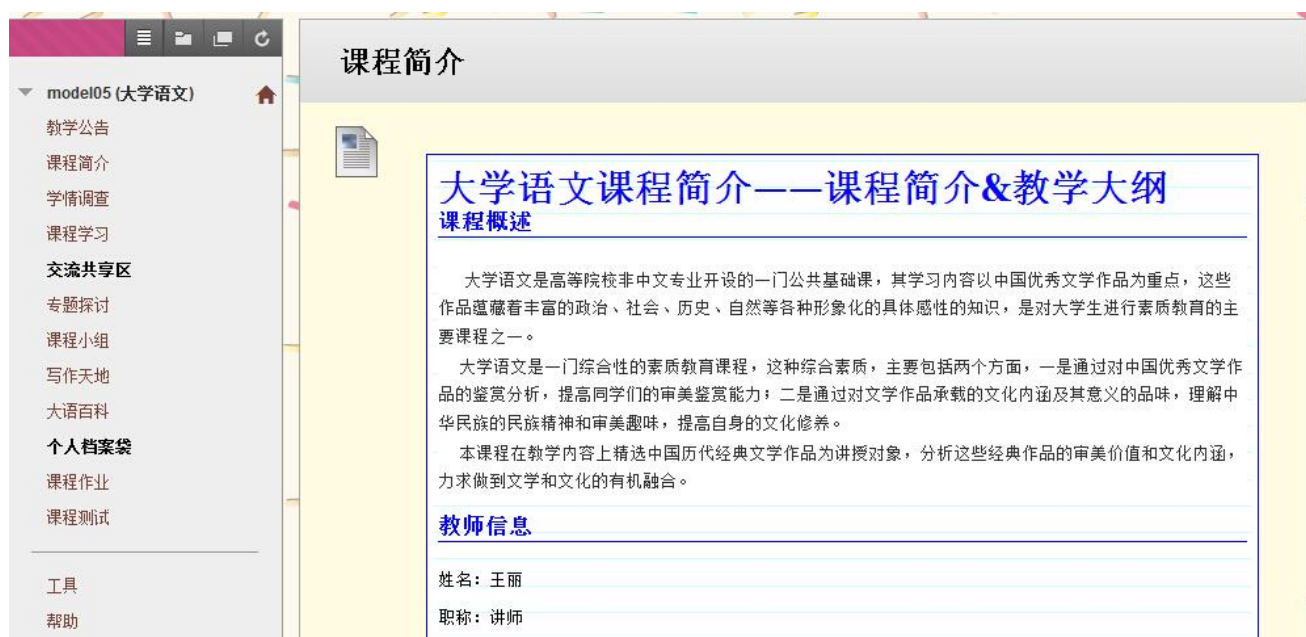


图 6

此处我们以“绪论 大学语文课程概论”为例进行演示，点击后，进入图7所示的界面：



图 7



图 8

步骤四、 课堂互动

查看通知:

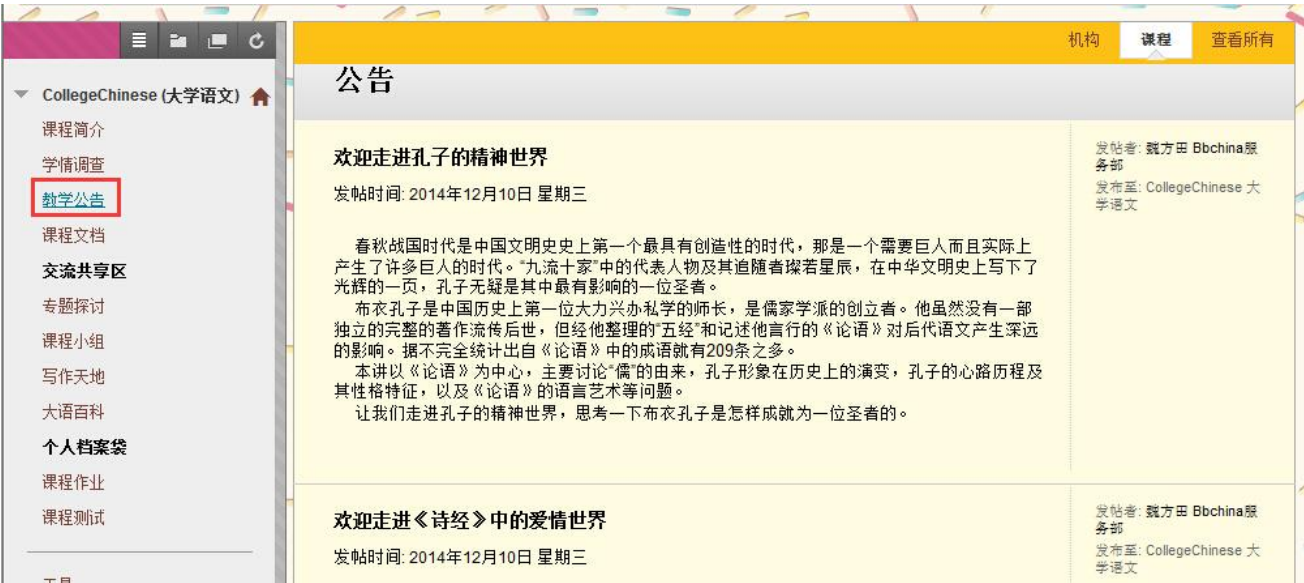


图 9

查看讨论板中的内容:



图 10



点击教师答疑区论坛，进入话题浏览页面，如下图 11 所示：



图 11

选择一话题点击进入后，即可查看与此话题有关的帖子了，如下图 12 所示：

图 12

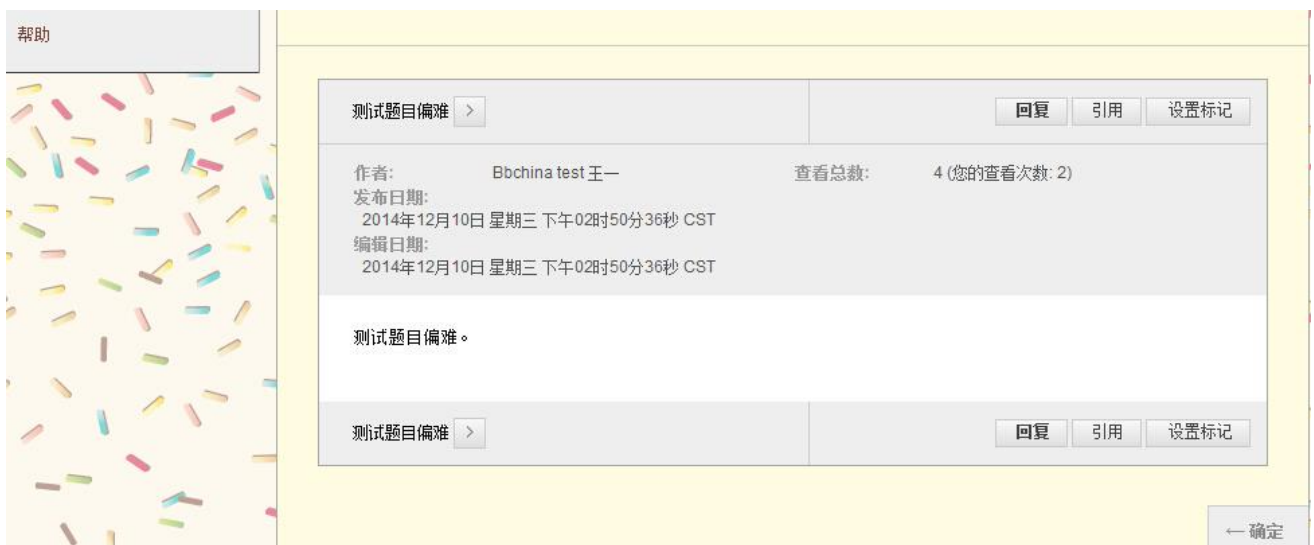


图 13

如果您对某帖子感兴趣，想要回帖，请点击“回复”按钮，则可进行回帖。具体演示如下

图 14 所示：



图 14





图 15

回帖后，再次查看帖子时，系统便会多出一条显示，如下图 16 所示：



图 16

## 步骤五、完成作业

查看本课作业



图 17

课程内可能有很多不同的作业，在此仅以“绪论大学语文概论作业”作为操作演示的范例。

点击后，学生用户会进入如下图 18 所示的界面：

